

Comune di Cagliari

SERVIZIO SISTEMI INFORMATIVI, INFORMATICI E TELEMATICI


INDICE DEI PREZZI AL CONSUMO PER L'INTERA COLLETTIVITA' NELLA CITTA' DI CAGLIARI

ANTICIPAZIONE PROVVISORIA DEL MESE DI DICEMBRE 2014

A Cagliari, nel mese di dicembre 2014, l'indice dei prezzi al consumo per l'intera collettività, per la parte congiunturale, ha segnato una variazione del +0,1%, nel mese di novembre lo stesso indice non aveva segnato alcuna variazione. L'indice tendenziale questo mese segna +0,5%, in diminuzione rispetto al +0,8% del mese precedente.

PREZZI AL CONSUMO: VARIAZIONI PERCENTUALI DELL'INDICE N.I.C. (Intera Collettività Nazionale)

DIVISIONI	<i>tendenziale</i> rispetto al cor- rispondente mese dell'anno precedente	<i>congiunturale</i> rispetto al mese precedente	Pesi in milionesimi
Prodotti alimentari e bevande analcoliche	-0,2	0,1	187.440
Bevande alcoliche e tabacchi	-0,3	0,0	37.583
Abbigliamento e calzature	-0,7	0,0	80.842
Abitazione, acqua, elettricità e combustibili	7,0	-0,5	117.084
Mobili, articoli e servizi per la casa	-0,6	0,0	95.403
Servizi sanitari e spese per la salute	-1,1	-0,3	64.657
Trasporti	-1,3	0,5	140.571
Comunicazioni	-1,2	0,2	22.017
Ricreazione, spettacoli e cultura	0,1	0,0	65.302
Istruzione	3,5	0,0	10.265
Servizi ricettivi e di ristorazione	0,2	-0,3	120.329
Altri beni e servizi	-0,9	0,0	58.507
INDICE GENERALE	0,5	0,1	1.000.000



Comune di Cagliari

Principali variazioni per divisione a DICEMBRE 2014

Prodotti alimentari e bevande analcoliche

La divisione in esame, questo mese, registra una variazione congiunturale del +0,1%, nel mese precedente la variazione era stata del +1,8%. L'indice tendenziale registra -0,2%, in controtendenza rispetto al mese di novembre quando lo stesso indice era variato del +0,7%. In aumento non si segnalano variazioni significative. In diminuzione c'è da segnalare una sola variazione significativa alla classe "Frutta" -1,0%.

Bevande alcoliche e tabacchi

La divisione, nel mese di dicembre, non registra alcuna variazione congiunturale, così come il mese precedente. L'indice tendenziale registra -0,3%, che risulta essere, anche esso, con lo stesso valore del mese di novembre. Nello specifico, in aumento come in diminuzione, non si segnalano variazioni significative.

Abbigliamento e calzature


Per questa divisione, questo mese, non si ha alcuna variazione congiunturale, in diminuzione rispetto al mese precedente, quando lo stesso indice era variato del +0,1%. L'indice tendenziale ha una variazione del -0,7%, che risulta essere in diminuzione anche esso rispetto al -0,6% del mese di novembre. Tra le singole classi, in aumento non ci sono da segnalare variazioni significative. In diminuzione non ci sono da segnalare variazioni.

Abitazione, acqua, energia elettrica, gas e altri combustibili

Nella divisione in oggetto, questo mese, si è avuta una variazione congiunturale del -0,5%, in diminuzione rispetto al mese precedente, quando lo stesso indice era rimasto invariato. L'indice tendenziale si posiziona sul +7,0%, in diminuzione anche esso rispetto al +8,0% del mese di novembre. In aumento si segnala una sola variazione significativa alla classe "Combustibili solidi" +1,5%. In diminuzione ci sono da segnalare variazioni significative alle classi "Gasolio per riscaldamento" -7,9% e "Gas" -3,4%.

Mobili, articoli e servizi per la casa

In questa divisione, nel mese corrente, non si è avuta alcuna variazione congiunturale, così come nel mese precedente. L'indice tendenziale ha una variazione del -0,6%, che risulta essere, anche esso, con lo stesso valore del mese di novembre. Nelle singole classi, in aumento come in diminuzione, non si segnalano variazioni significative.



Comune di Cagliari

Servizi sanitari e spese per la salute

L'indice congiunturale della divisione a dicembre registra una variazione del -0,3%, nel mese di novembre lo stesso indice era variato del +0,1%. L'indice tendenziale registra una variazione del -1,1%, in diminuzione anche esso rispetto al -1,0% del mese precedente. In aumento non si segnalano variazioni. In diminuzione c'è da segnalare una sola variazione significativa alla classe "Servizi ospedalieri" -1,1%.

Trasporti

Il tasso congiunturale della divisione a dicembre segna +0,5%, in controtendenza rispetto al -1,7% del mese precedente. L'indice tendenziale registra una variazione del -1,3%, in diminuzione rispetto al mese precedente quando lo stesso indice aveva avuto una variazione del -0,7%. In aumento si registrano variazioni significative alle classi "Trasporto aereo passeggeri" +28,4% e "Trasporto marittimo e per vie d'acqua interne" +8,8%. In diminuzione si registra una sola variazione significativa alla classe "Carburanti e lubrificanti per mezzi di trasporto privati" -3,5%.

Comunicazioni


Questa divisione, nel mese di dicembre, registra una variazione congiunturale del +0,2%, in diminuzione rispetto al mese di novembre quando lo stesso indice era variato del +1,1%. L'indice tendenziale si posiziona sul -1,2%, in aumento rispetto al -1,6% del mese precedente. In aumento si registra una sola variazione significativa alla classe "Servizi postali" +4,3%. In diminuzione non si registra alcuna variazione significativa.

Ricreazione, spettacoli e cultura

Il tasso congiunturale della divisione a dicembre non registra alcuna variazione, in aumento rispetto al mese precedente il cui indice era -0,3%. L'indice tendenziale registra una variazione del +0,1%, in aumento anche esso rispetto al mese precedente, quando il valore era rimasto invariato. In aumento ci sono da segnalare variazioni significative alle classi "Pacchetti vacanza" +9,0%; "Servizi ricreativi e sportivi" +1,8% e "Supporti di registrazione" +1,7%. In diminuzione si segnalano variazioni significative alle classi "Giochi, giocattoli e hobby" -1,5% e "Articoli sportivi, per campeggio e attività ricreative all'aperto" -1,1%.

Istruzione

Questo mese non si registra alcuna variazione congiunturale, così come nel mese precedente. L'indice tendenziale è pari al +3,5%, anche esso con lo stesso valore del mese precedente. Nelle singole classi, in aumento come in diminuzione, non si segnalano variazioni.



Comune di Cagliari

Servizi ricettivi e di ristorazione

Il tasso congiunturale questo mese registra una variazione del -0,3%, in diminuzione rispetto al mese precedente, in cui lo stesso indice era -0,1% . L'indice tendenziale registra una variazione del +0,2%, in diminuzione anche esso rispetto al +0,7% del mese di novembre. In aumento non si segnalano variazioni significative. In diminuzione c'è da segnalare una sola variazione significativa alla classe "Servizi di alloggio" -4,7%.

Altri beni e servizi

In questa divisione, a dicembre l'indice congiunturale non registra alcuna variazione, così come nel mese precedente. L'indice tendenziale si posiziona sul -0,9%, in aumento rispetto all'indice del mese di novembre quando la variazione era stata del -1,1%. In aumento come in diminuzione non si segnalano variazioni significative.

P.S.: Rispetto al comunicato stampa provvisorio di **novembre**, all'atto della pubblicazione dei dati definitivi, sono variati gli indici delle divisioni "**Prodotti alimentari e bevande analcoliche**" da +1,7% a +1,8% il congiunturale e "**Abitazioni, acqua, elettricità e combustibili**" da +7,9% a +8,0% il tendenziale e da -0,1% a invariato il congiunturale in conseguenza di rettifiche effettuate dall'Istat sulle classi "**Acque minerali, bevande analcoliche, succhi di frutta e verdura**"; "**Indumenti**"; **Gas**" e "**Servizi ricreativi e sportivi**".

I dati diffusi devono essere considerati provvisori. L'Istat comunicherà i dati definitivi il 14 Gennaio 2015.

Il prossimo comunicato stampa provvisorio verrà diffuso martedì 3 Febbraio 2015.

Cagliari, 07 Gennaio 2015

IL DIRIGENTE
(Ing. Claudio D'Aprile)