

## Comune di Cagliari

### SERVIZIO SISTEMI INFORMATIVI, INFORMATICI E TELEMATICI


#### INDICE DEI PREZZI AL CONSUMO PER L'INTERA COLLETTIVITA' NELLA CITTA' DI CAGLIARI

#### ANTICIPAZIONE PROVVISORIA DEL MESE DI NOVEMBRE 2014

A Cagliari, nel mese di novembre 2014, l'indice dei prezzi al consumo per l'intera collettività, per la parte congiunturale, non ha segnato alcuna variazione, nel mese di ottobre lo stesso indice aveva segnato una variazione del -0,1%. L'indice tendenziale questo mese segna +0,8%, in aumento anche esso rispetto al +0,7% del mese precedente.

#### PREZZI AL CONSUMO: VARIAZIONI PERCENTUALI DELL'INDICE N.I.C. (Intera Collettività Nazionale)

DIVISIONI	<i>tendenziale</i> rispetto al cor- rispondente mese dell'anno precedente	<i>congiunturale</i> rispetto al mese precedente	Pesi in milionesimi
Prodotti alimentari e bevande analcoliche	0,7	1,7	187.440
Bevande alcoliche e tabacchi	-0,3	0,0	37.583
Abbigliamento e calzature	-0,6	0,1	80.842
Abitazione, acqua, elettricità e combustibili	7,9	-0,1	117.084
Mobili, articoli e servizi per la casa	-0,6	0,0	95.403
Servizi sanitari e spese per la salute	-1,0	0,1	64.657
Trasporti	-0,7	-1,7	140.571
Comunicazioni	-1,6	1,1	22.017
Ricreazione, spettacoli e cultura	0,0	-0,3	65.302
Istruzione	3,5	0,0	10.265
Servizi ricettivi e di ristorazione	0,7	-0,1	120.329
Altri beni e servizi	-1,1	0,0	58.507
<b>INDICE GENERALE</b>	<b>0,8</b>	<b>0,0</b>	<b>1.000.000</b>



## *Comune di Cagliari*

### **Principali variazioni per divisione a NOVEMBRE 2014**

#### **Prodotti alimentari e bevande analcoliche**

La divisione in esame, questo mese, registra una variazione congiunturale del +1,7%, nel mese precedente la variazione era stata del -0,2%. L'indice tendenziale registra +0,7%, in controtendenza anche esso rispetto al mese di ottobre quando lo stesso indice era variato del -0,7%. In aumento si segnalano variazioni significative alle classi "Vegetali" +10,6% e "Frutta" +10,0%. In diminuzione non si segnalano variazioni significative.

#### **Bevande alcoliche e tabacchi**

La divisione, nel mese di novembre, non registra alcuna variazione congiunturale, in diminuzione rispetto al mese precedente, quando lo stesso indice aveva avuto una variazione del +0,1%. L'indice tendenziale registra -0,3%, che risulta essere in diminuzione anche esso rispetto al mese di ottobre, quando lo stesso indice aveva segnato -0,2%. Nello specifico, in aumento come in diminuzione, non si segnalano variazioni significative.

#### **Abbigliamento e calzature**


Per questa divisione, questo mese, si ha una variazione congiunturale del +0,1%, in aumento rispetto al mese precedente, quando lo stesso indice era rimasto invariato. L'indice tendenziale ha una variazione del -0,6%, che risulta essere in aumento anche esso rispetto al -0,7% del mese precedente. Tra le singole classi, in aumento come in diminuzione non ci sono da segnalare variazioni significative.

#### **Abitazione, acqua, energia elettrica, gas e altri combustibili**

Nella divisione in oggetto, questo mese, si è avuta una variazione congiunturale del -0,1%, in controtendenza rispetto al mese precedente, quando lo stesso indice era variato del +0,1%. L'indice tendenziale si posiziona sul +7,9%, in aumento rispetto al +7,7% del mese di ottobre. In aumento si segnala una sola variazione significativa alla classe "Combustibili solidi" +1,4%. In diminuzione si segnalano variazioni significative alle classi "Gasolio per riscaldamento" -3,5% e "Altri servizi per l'abitazione n.a.c." -2,1%.

#### **Mobili, articoli e servizi per la casa**

In questa divisione, nel mese corrente, non si è avuta alcuna variazione congiunturale, così come nel mese precedente. L'indice tendenziale ha una variazione del -0,6%, in diminuzione rispetto al valore del mese precedente che era -0,5%. Nelle singole classi, in aumento come in diminuzione, non si segnalano variazioni significative.



## *Comune di Cagliari*

### **Servizi sanitari e spese per la salute**

L'indice congiunturale della divisione a novembre registra una variazione del +0,1%, nel mese di ottobre lo stesso indice era rimasto invariato. L'indice tendenziale registra una variazione del -1,0%, in aumento anche esso rispetto al -1,1% del mese precedente. In aumento non si segnalano variazioni. In diminuzione non si segnalano variazioni significative.

### **Trasporti**

Il tasso congiunturale della divisione a novembre segna -1,7%, in diminuzione rispetto al -0,7% del mese precedente. L'indice tendenziale registra una variazione del -0,7%, in controtendenza rispetto al mese precedente quando lo stesso indice aveva avuto una variazione del +0,2%. In aumento si registra una sola variazione significativa alla classe "Trasporto passeggeri su rotaia" +1,7%. In diminuzione si registrano variazioni significative alle classi "Trasporto aereo passeggeri" -10,9%; "Trasporto marittimo e per vie d'acqua interne" -6,1% e "Carburanti e lubrificanti per mezzi di trasporto privati" -2,6%.

### **Comunicazioni**


Questa divisione, nel mese di novembre, registra una variazione congiunturale del +1,1%, in aumento rispetto al mese di ottobre quando lo stesso indice era variato del +0,3%. L'indice tendenziale si posiziona sul -1,6%, in aumento anche esso rispetto al -2,6% del mese precedente. In aumento si registra una sola variazione significativa alla classe "Servizi di telefonia e telefax" +1,5%. Anche in diminuzione si registra una sola variazione significativa alla classe "Apparecchi telefonici e telefax" -1,1%.

### **Ricreazione, spettacoli e cultura**

Il tasso congiunturale della divisione a novembre registra una variazione del -0,3%, in controtendenza rispetto al +0,3% del mese precedente. L'indice tendenziale non registra alcuna variazione, in diminuzione anche esso rispetto al mese precedente, quando il valore registrato era +0,2%. In aumento non ci sono da segnalare variazioni significative. In diminuzione si segnalano variazioni significative alle classi "Supporti di registrazione" -5,5%; "Giochi, giocattoli e hobby" -2,5%; "Apparecchi per il trattamento dell'informazione" -1,8% e "Articoli per giardinaggio piante e fiori" -1,5%.

### **Istruzione**

Questo mese non si registra alcuna variazione congiunturale, nel mese precedente si era avuta una variazione del +1,3%. L'indice tendenziale è pari al +3,5%, così come nel mese precedente. Nelle singole classi, in aumento come in diminuzione, non si segnalano variazioni.



## *Comune di Cagliari*

### **Servizi ricettivi e di ristorazione**

Il tasso congiunturale questo mese registra una variazione del -0,1%, così come nel mese precedente. L'indice tendenziale registra una variazione del +0,7%, in aumento rispetto al +0,4% del mese di ottobre. In aumento non si segnalano variazioni significative. In diminuzione si segnala una sola variazione significativa alla classe "Servizi di alloggio" -1,8%.

### **Altri beni e servizi**

In questa divisione, a novembre l'indice congiunturale non registra alcuna variazione, così come nel mese precedente. L'indice tendenziale si posiziona sul -1,1%, in aumento rispetto all'indice del mese di ottobre quando la variazione era stata del -1,3%. In aumento non si segnalano variazioni. In diminuzione non si segnalano variazioni significative.

**I dati diffusi devono essere considerati provvisori. L'Istat comunicherà i dati definitivi il 12 Dicembre 2014.**

Il prossimo comunicato stampa provvisorio verrà diffuso lunedì 5 Gennaio 2015.

Cagliari, 28 Novembre 2014

**IL DIRIGENTE  
(Ing. Claudio D'Aprile)**